

ИНСТРУКЦИЯ ПО МОНТАЖУ.

**Несущий профиль
L=3700 мм**

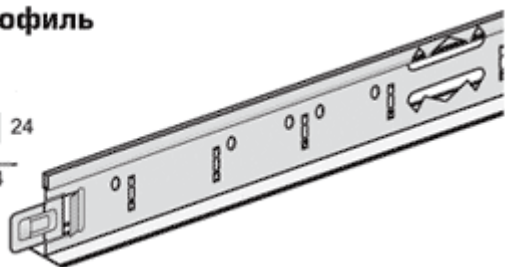
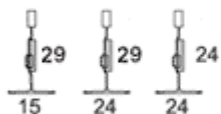
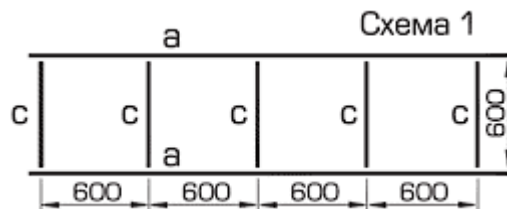


Схема 1



**Поперечный профиль
L=600 мм**

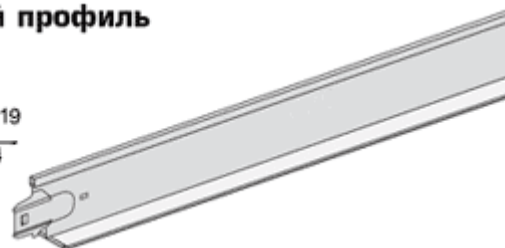
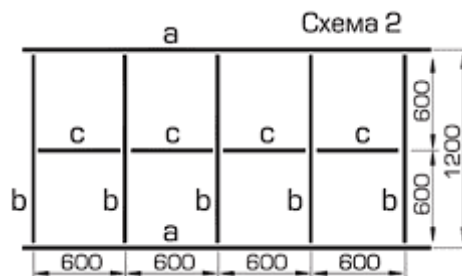


Схема 2



**Поперечный профиль
L=1200 мм**

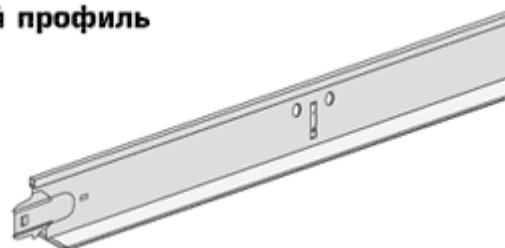
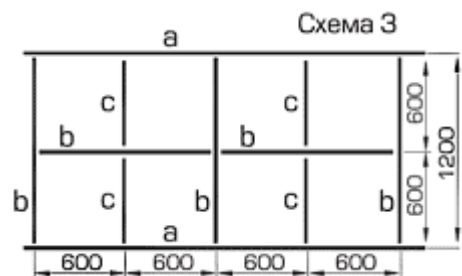
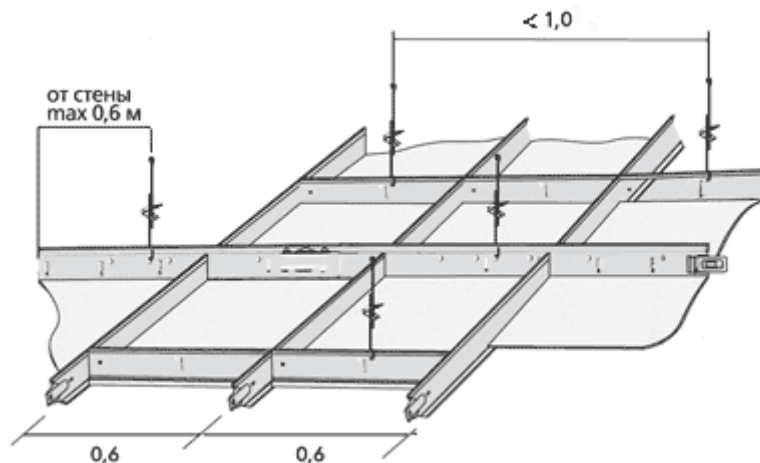
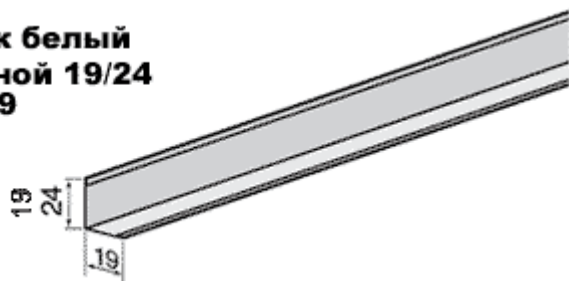


Схема 3



**Уголок белый
стальной 19/24
и 19/19**



Наименование материалов	ед. изм.	расход на м ²		
		схема 1	схема 2	схема 3
Несущий профиль L=3700 (а)	пог. м	1,68	0,84	0,84
Поперечный профиль L=1200 (b)	пог. м -		1,68	1,68
Поперечный профиль L=600 (с)	пог. м	1,68	0,84	0,84
Подвес S-3	шт.	2,4	1,2	1,2
Уголок белый стальной	пог. м	расход зависит от периметра помещения. Стандартная комплектация 0,7 п.м.		

При монтаже подвесной системы потолка (Т-профилей) расстояние между подвесами не должно превышать 1000 мм.

В случае установки светильников используются дополнительные подвесы в количестве 4 штук.

Расстояние между подвесами в местах установки светильников не должно превышать 600 мм.